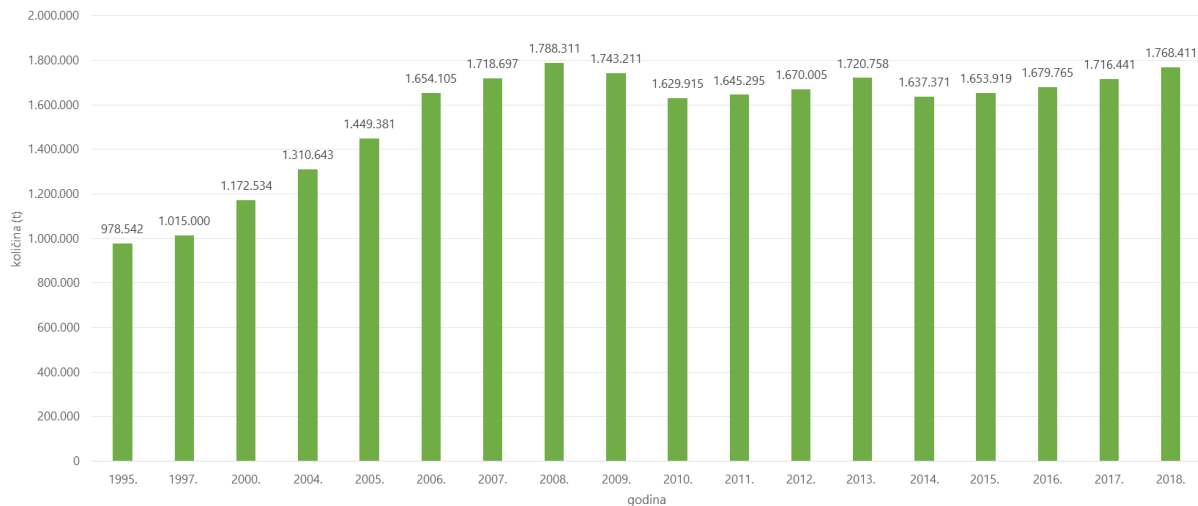
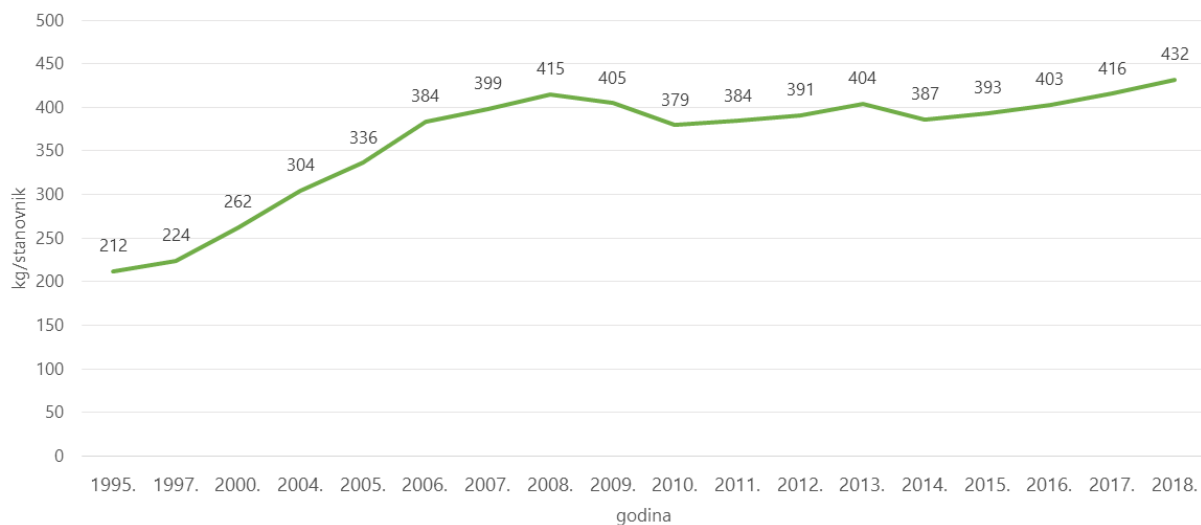


KOMUNALNI OTPAD RH 2018.

U 2018. godini se nastavlja trend porasta količina komunalnog otpada. Proizvedeno je ukupno **1.768.411 tona** što odgovara vrijednosti od **432 kg po stanovniku**. Riječ je o porastu od 3% u odnosu na količinu proizvedenu u prethodnoj 2017. godini.

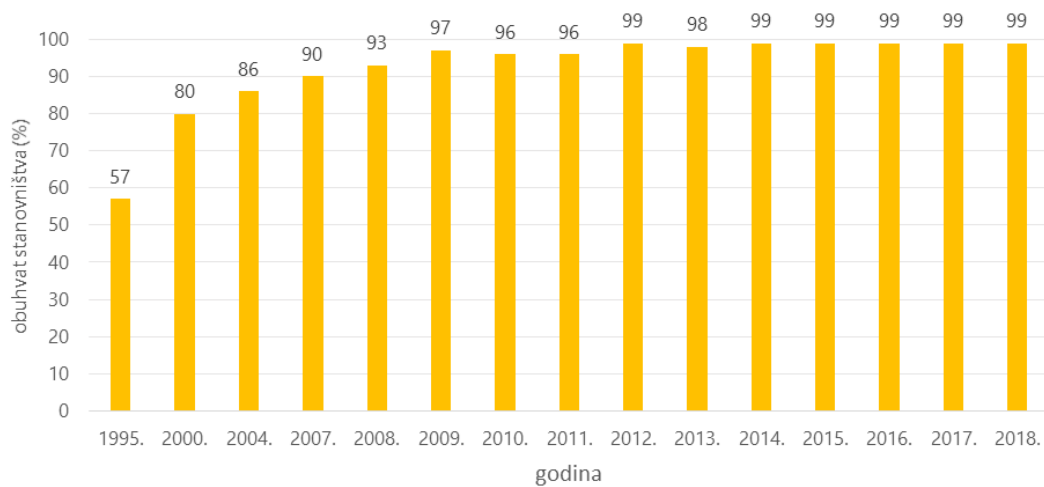


Slika 1. Godišnje količine proizvedenog komunalnog otpada u RH u razdoblju od 1995. do 2018. godine



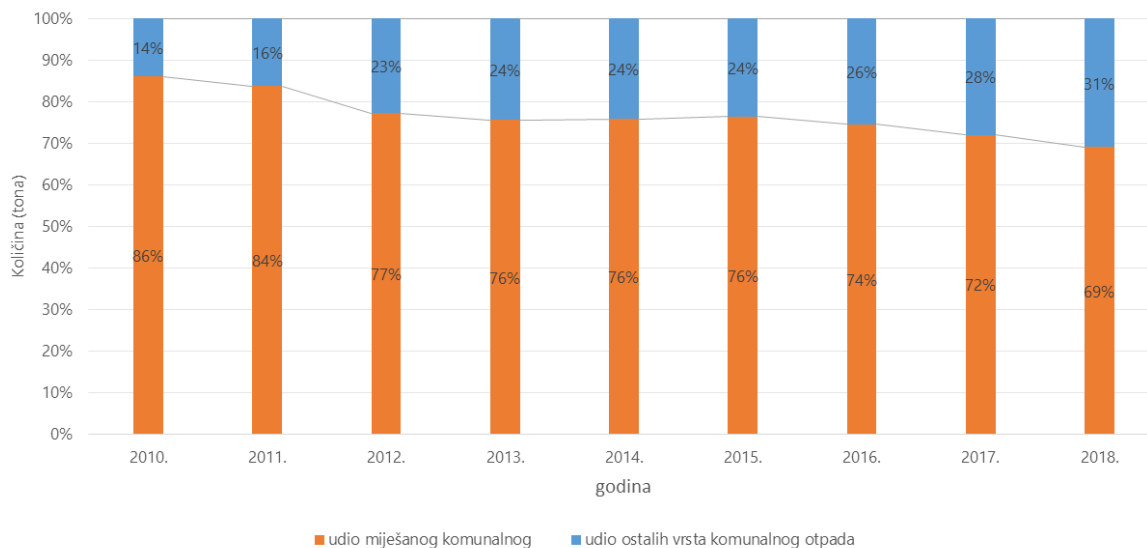
Slika 2. Godišnje količine proizvedenog komunalnog otpada po stanovniku u RH u razdoblju od 1995. do 2018. godine

Sve općine i gradovi u RH provodile su organizirano sakupljanje i odvoz komunalnog otpada. Obuhvat stanovništva iznosio je 99%.



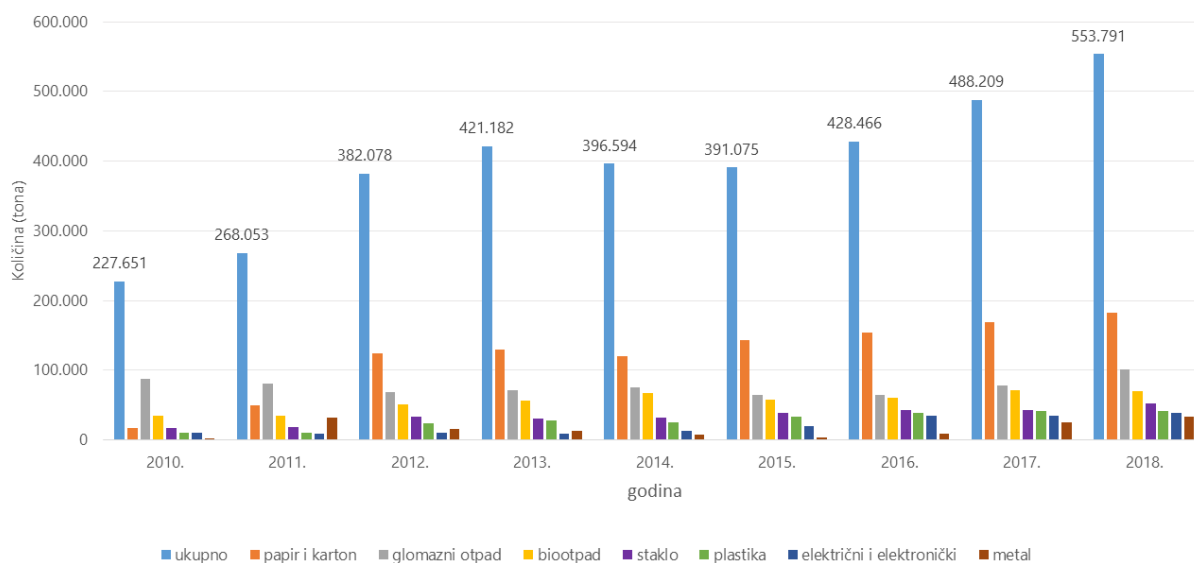
Slika 3. Obuhvat stanovništva organiziranim sakupljanjem komunalnog otpada u RH u razdoblju od 1995. do 2018. godine

U ukupnim količinama komunalnog otpada 69% činio je miješani komunalni otpad dok su ostatak od 31% činile ostale vrste otpada uključujući i miješane frakcije poput glomaznog otpada, ostataka od čišćenja ulica i sl. **Time se udio odvojeno sakupljenog komunalnog otpada (ostalih vrsta komunalnog otpada) povećao za 3% u odnosu na 2017. godinu.**



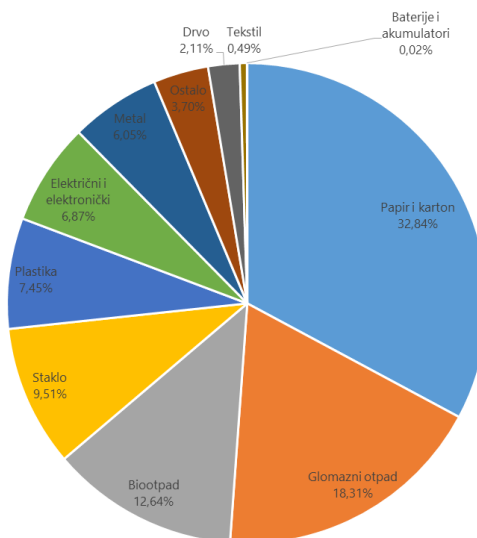
Slika 4. Udio miješanog komunalnog otpada i odvojeno sakupljenog komunalnog otpada u RH u razdoblju od 2010. do 2018.

Količina odvojeno sakupljenog komunalnog otpada u 2018. godini iznosila je 553.791 t, što je za oko 65.582 tona više nego u 2017. godini.



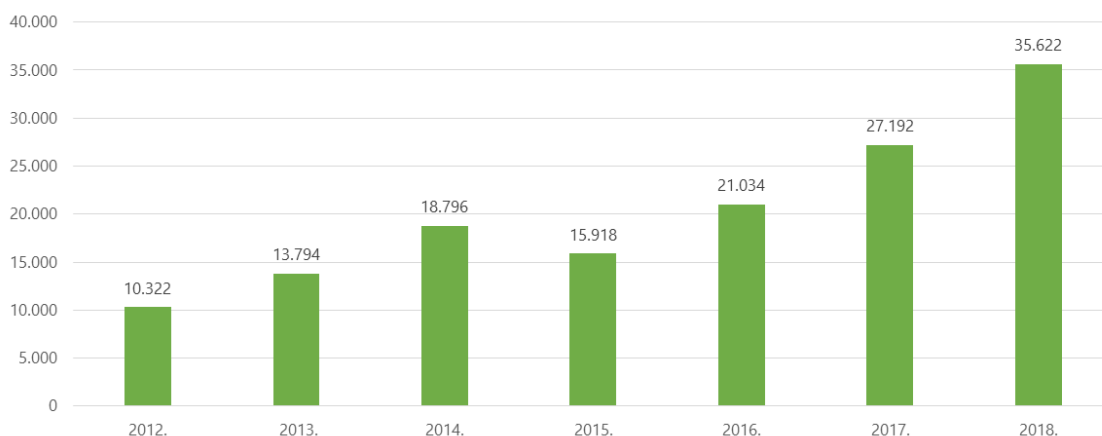
Slika 5. Količine odvojeno sakupljenog komunalnog otpada u RH u razdoblju od 2010. do 2018.

U odvojeno sakupljenom komunalnom otpadu najveći udio činile su sljedeće vrste otpada: papir i karton, glomazni otpad, biootpad i staklo.



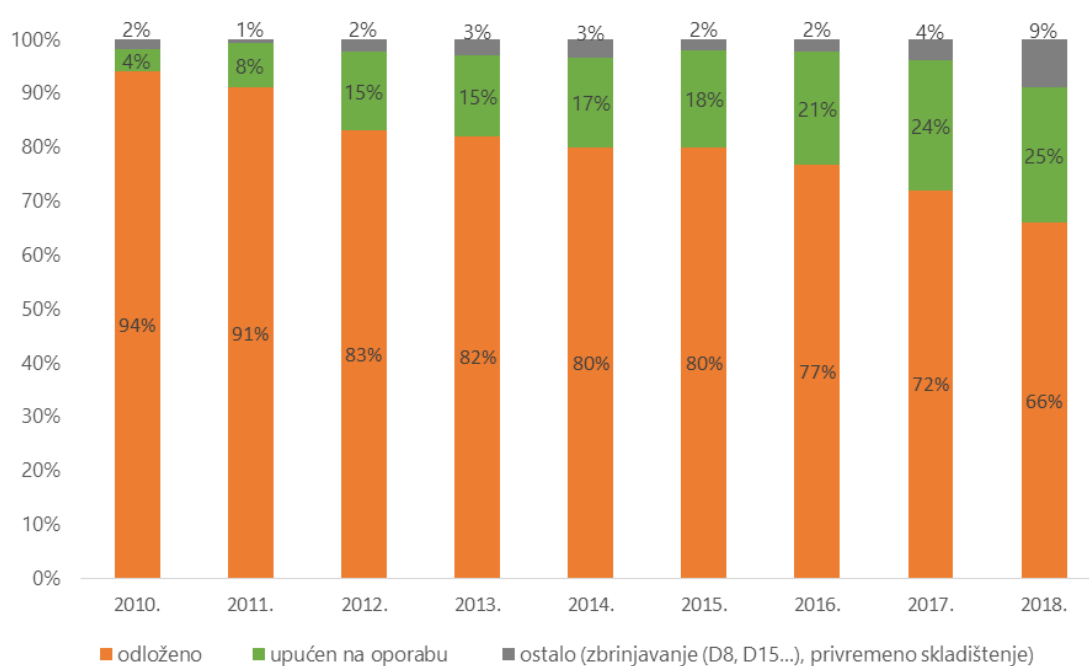
Slika 6. Odvojeno sakupljeni komunalni otpad u 2018. godini, po vrstama

U odnosu na prethodne godine u 2018. godini bilježi se porast količina komunalnog otpada sakupljenih putem reciklažnih dvorišta i to uglavnom glomaznog otpada, otpadnog drva i papira i kartona.

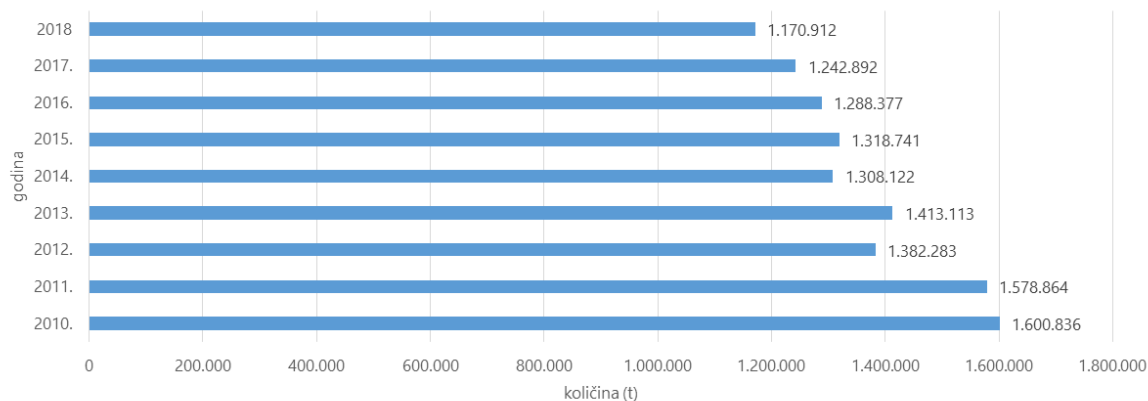


Slika 7. Količine komunalnog otpada sakupljene putem reciklažnih dvorišta u razdoblju od 2012. do 2018.

Na uporabu je upućeno 448.067 tona komunalnog otpada. **Time je stopa uporabe u 2018. godini za RH iznosila 25%, isto kao i stopa recikliranja. Riječ je o povećanju od 1,8% u odnosu na 2017. godinu. Na odlagalištima otpada završilo je 1.170.912 tona komunalnog otpada odnosno 66% proizvedene količine što je smanjenje od 6% u odnosu na 2017. godinu.**

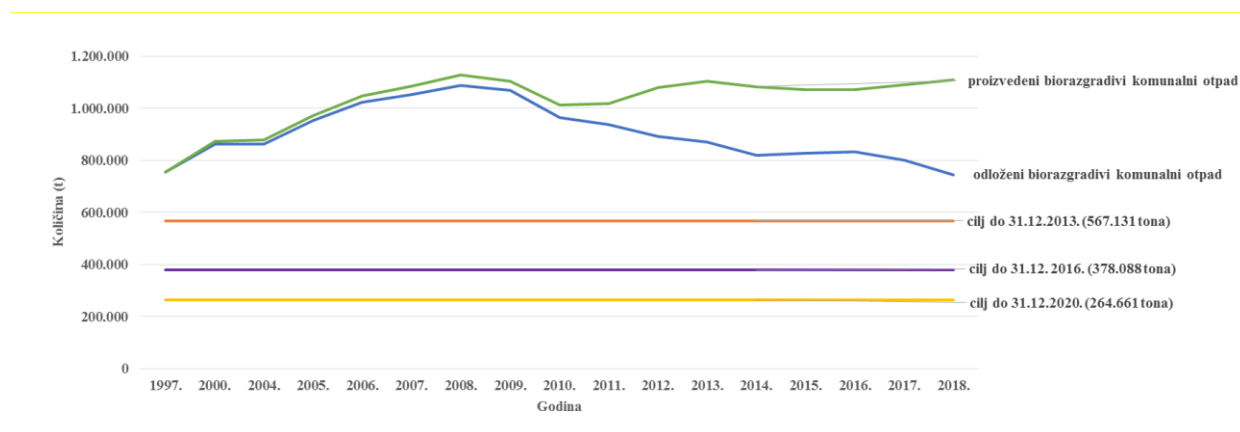


Slika 8. Postupanje s komunalnim otpadom u RH u razdoblju od 2010. do 2018. godine



Slika 9. Količine odloženog komunalnog otpada u razdoblju od 2010. do 2018. godine

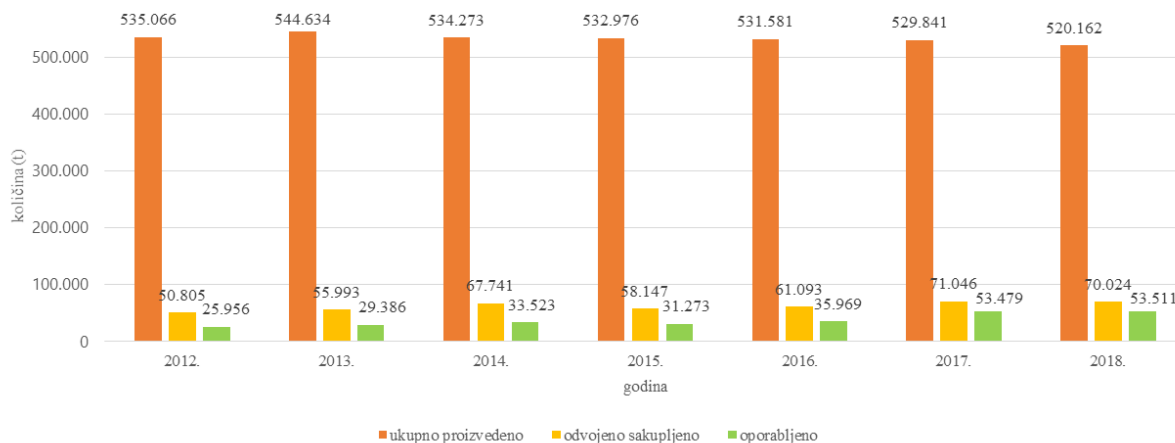
Količina ukupno proizvedenog biorazgradivog komunalnog otpada se u odnosu na 2017. godinu povećala za 1,6%, te je iznosila 1.109.011t. Odloženo je 744.506t biorazgradivog komunalnog otpada što je za 56.732 tona manje u odnosu na 2017. godinu.



Slika 10. Proizvedeni i odloženi biorazgradivi komunalni otpad za razdoblje od 1997. do 2018. godine u odnosu na ciljne količine propisane Direktivom o odlaganju

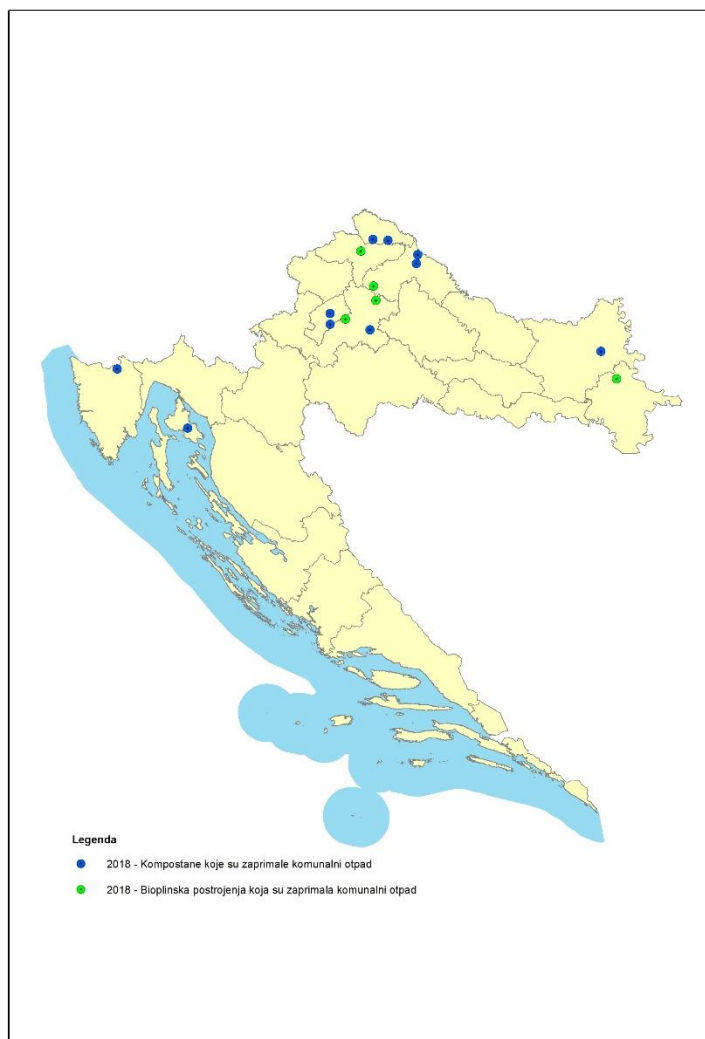
Količine biootpada iz komunalnog otpada upućene na uporabu stagniraju. U 2018. godini udio biootpada upućenog na uporabu je iznosio 10% kao i u 2017. godini.

Odvojeno sakupljanje biootpada provodilo se na području 163 JLS što je povećanje za 19 JLS više nego u 2017. godini.



Slika 11. Proizvedeni biootpad iz komunalnog otpada i gospodarenje istim u razdoblju od 2012. do 2018. godine

U 2018. godini bilo je aktivno 10 kompostana koje su obradile oko 41.410 t komunalnog biootpada, dok je anaerobnom digestijom obrađeno približno 7.239 tona komunalnog otpada u 5 bioplinskih postrojenja.



Slika 12. Prikaz kompostana i bioplinskih postrojenja koja su u 2018. godini zaprimala komunalni otpad na obradu

